



**sylvac**



## SERIE 225

### Digitaler Einbaumessschieber

- Mechanik aus rostfreiem Stahl, gehärtet, geschliffen
- Preset Funktion
- Wechsel mm / inch
- Nulleinstellung
- Patentiertes Messsystem
- Verstellgeschwindigkeit 2 m / s
- Simplex Übertragung
- Autonomie zwischen 3300 und 4400 h
- Externe Stromversorgungsmöglichkeit
- LCD Anzeige, Ziffernhöhe 6 mm

### Digital scales

- Frame in stainless steel, hardened and grinded
- Preset facilities
- mm / inch selection
- Zero setting
- Patented measuring system
- Operational speed: 2 m / sec
- Simplex transmission
- Self-contained use: 3300 to 4400 h
- External power supply possibility
- Display LCD, height of digits 6 mm



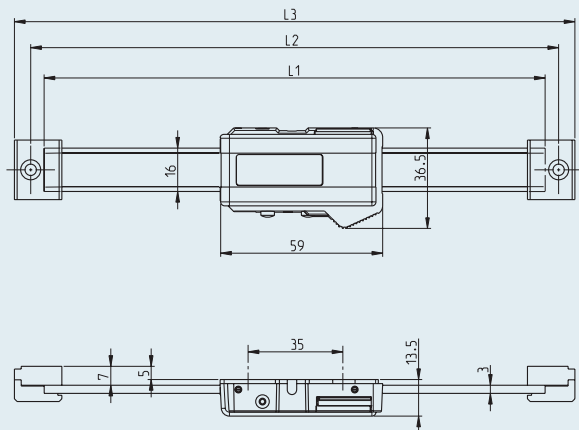
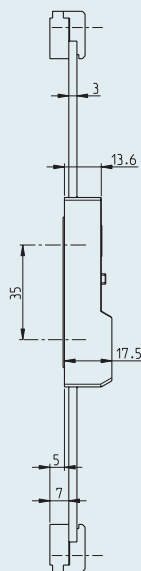
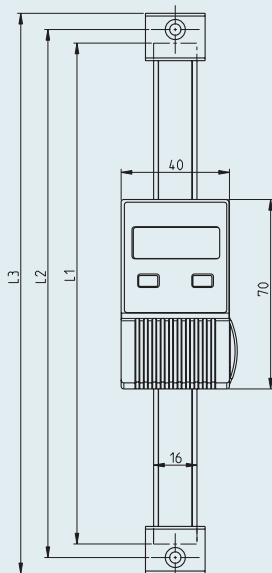
5001-3031



5001-2001

Bestell-Nr. Order no.	Messbereich Measuring range	Ausführung Execution	Fehlergrenzen Max. error fe	Wiederholbarkeit Repeatability	Auflösung Resolution	Abmessungen Sizes (mm)		
						L1	L2	L3
4071-1000	100 mm	H	20 µm	10 µm	0.01 mm	185	197	209
4071-1002	150 mm	H	30 µm	10 µm	0.01 mm	235	247	259
4071-1004	200 mm	H	30 µm	10 µm	0.01 mm	286	298	310
4071-1500	100 mm	V	20 µm	10 µm	0.01 mm	185	197	209
4071-1502	150 mm	V	30 µm	10 µm	0.01 mm	235	247	259
4071-1504	200 mm	V	30 µm	10 µm	0.01 mm	286	298	310

Geliefert mit Befestigungsbride 916.1901 / Delivered with clamping device 916.1901



Befestigungsteile, Mitnehmervorrichtung und Zubehör, siehe Seite C 17  
Clamping devices, drive type fastening and accessories, see page C 17