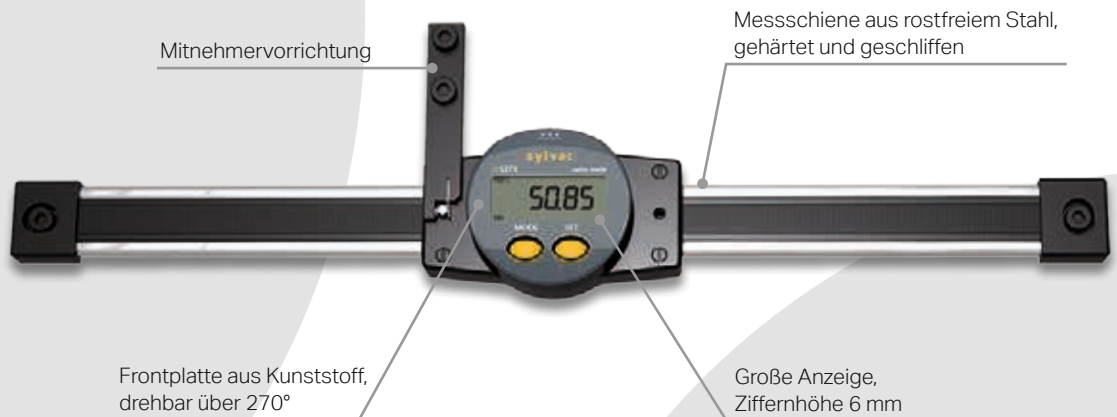


## S\_Scale WORK

Digitaler Einbaumessschieber  
horizontal und vertikal einsetzbar

- ✓ Digitale Anzeige, Ziffernhöhe 6 mm
- ✓ Frontplatte drehbar 270°
- ✓ Verfügbare Messlängen 150 / 200 / 300 / 600 mm
- ✓ Datenausgang: S\_Connect Power:  
RS232 / USB kombiniert mit externer Speisung
- ✓ Wasser- und kühlmittelfest,  
Schutzart IP65 nach IEC 529
- ✓ SIS System  
Automatisches Einschalten durch Bewegen des Schiebers  
Umschalten auf Sparmodus nach 20 min Inaktivität  
Speicherung der Position im Sparmodus
- ✓ Sonderanfertigungen auf Anfrage möglich



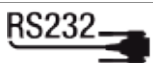
### LIEFERUMFANG

#### S\_SCALE WORK

Lieferumfang: Einbaumessschieber, Betriebsanleitung

Datenkabel finden Sie in unserem Handmessmittel Katalog.

Datenausgang Power auf:



Power: 5001-3001



Power: 5001-3033



Power: 5001-3318

Eigenschaften:

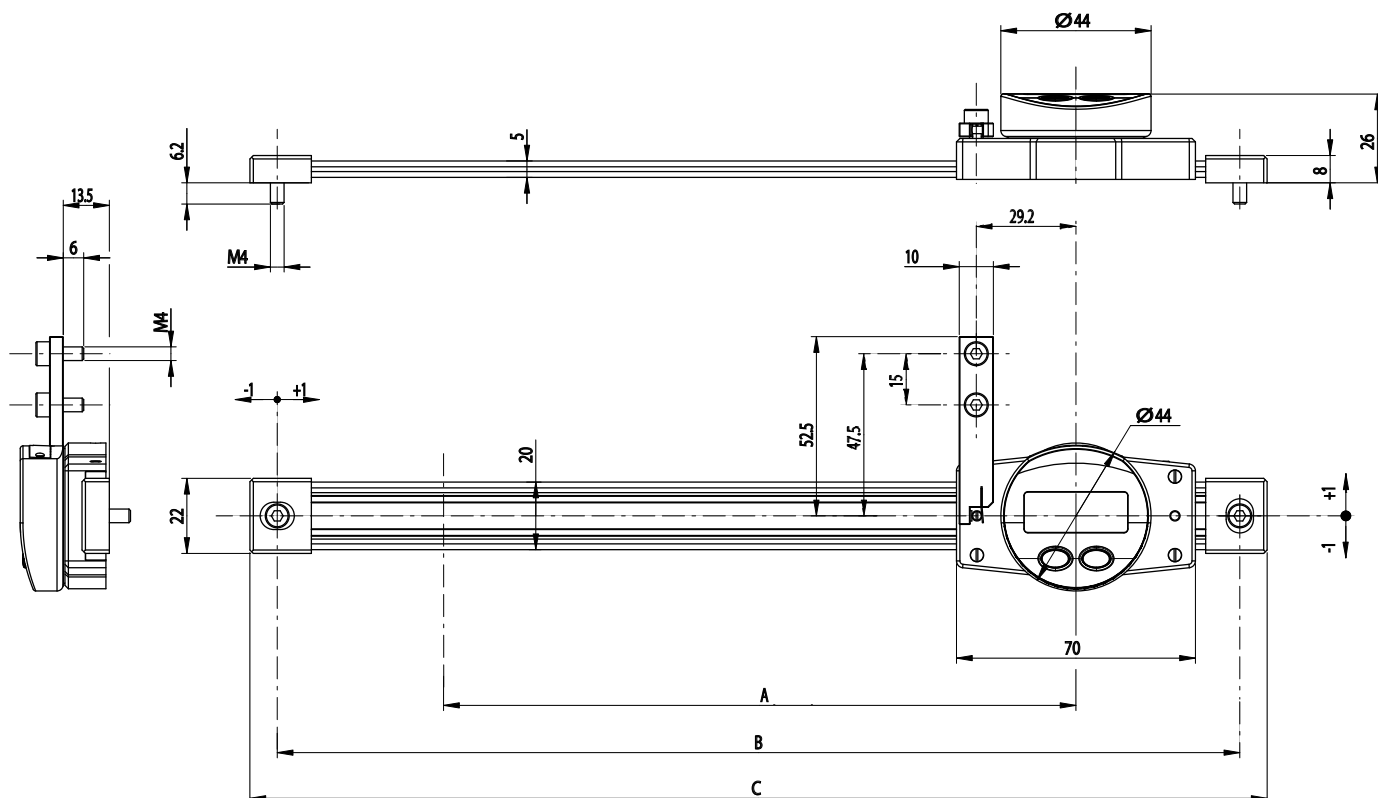


WATER RESISTANT



## ABMESSUNGEN

## S\_SCALE WORK



## TECHNISCHE DATEN

Bestell-Nr.		4071-2001	4071-2003	4071-2006	4071-2009
Messbereich	mm	150	200	300	600
Auflösung	mm	0.01			
Fehlergrenze max.	µm	20		30	
Wiederholbarkeit	µm	10 <sup>1)</sup>			
S_Connect: Power		USB / RS232 / Wireless			
Funktionen		Umkehrung der Messrichtung, Preset Funktion, 2 Referenzen			
Maße A	mm	185	235	335	665
Maße B	mm	282	332	432	762
Maße C	mm	298	348	448	778

<sup>1)</sup> ± 1 Digit